

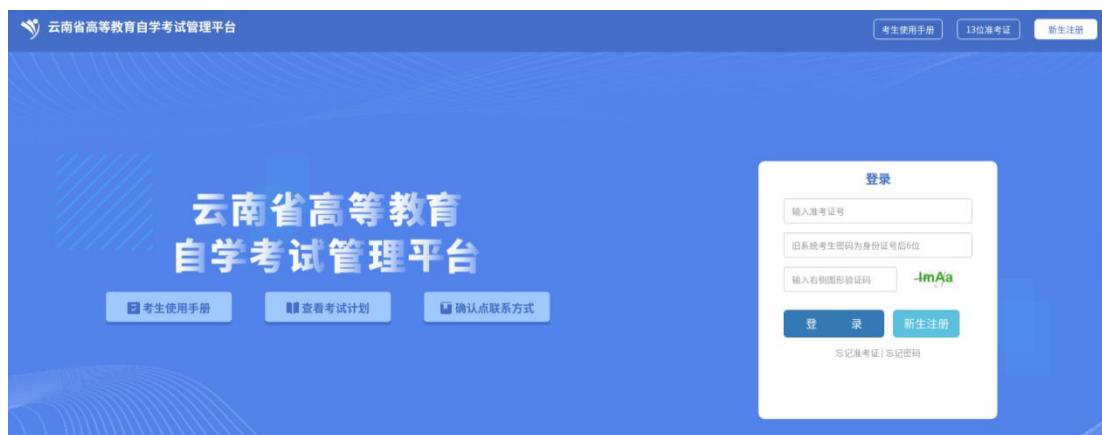
云南省高等教育自学考试考生使用手册

目录

一、登陆系统	1
(一) 已有准考证号考生	1
(二) 新生注册	1
二、待办事项	2
(一) 绑定手机号	2
(二) 确认点选择	3
(三) 基本信息完善	3
(四) 专业选择	5
(五) 身份认证	5
三、我要报考	8
四、我的成绩	10
五、毕业自审	11
六、毕业申请	13
(一) 本科毕业申请-前置学历审核	13
(二) 毕业申请	15
七、免考申请	19
八、转考申请	24
(一) 转出申请:	24
(二) 转入申请:	26

一、登陆系统

建议使用 360 浏览器，输入网址：<https://zk.ynzs.cn/> 登陆系统，页面如下：



(一) 已有准考证号考生

1. 使用准考证号+密码进行登录；

(1) 忘记准考证

点击“忘记准考证”进行准考证号找回

(2) 忘记密码

点击“忘记密码”进行密码找回

2. 已注册取得的 12 位准考证号，准考证号不变，初始密码为**身份证号码后 6 位**；

3. 老考生的 13 位（含字母）准考证号，不可登陆系统，需使用 12 位准考证登陆系统，查询成绩、办理毕业申请等事项。

(二) 新生注册

未在云南注册拥有准考证号的考生，请在**报名期间**注册准考证号，点击右下方“新生注册”，进行注册，只支持身份证注册，页面如下：

按要求进行输入，即完成注册，注册后，牢记系统生成的准考证号，使用生成的准考证号+密码进行登录。

二、待办事项

考生首次进入新系统后，需要点击“我的首页”填写代办事项内容，完善后方可进行报考、免考、转考、毕业申请等其他操作。

（一）绑定手机号



1. 默认绑定注册时填写的手机号，点击“修改手机号”，可以修改绑定其他的手机号。

绑定手机号

手机号码

请输入手机号码

验证码

请输入验证码

发送验证码

确认

关闭

2. 特殊考生登录后，如考生有手机号的，需要绑定手机号，没有手机号的绑定手机号的位置显示系统生成的虚拟手机号。



（二）确认点选择

待办事项	
手机号	手机号绑定 修改手机号
确认点	报考确认点 未选择 选择确认点
基本信息	基本信息 未填写 填写信息
专业	专业选择 未选择 选择专业
身份认证	身份认证 未认证 认证

1. 考生选择确认点后，将在确认点所在州市考试，请根据自身实际进行选择，考生可在每次报考前自行修改确认点，当次报考支付成功后当前考次不可以修改确认点；提交免考申请和毕业申请至审核结束期间不可以修改确认点。

2. 特殊考生登录后，默认将确认点选择为考生注册的确认点，考生也可以自行修改。

（三）基本信息完善

待办事项	
手机号	手机号绑定 修改手机号
确认点	报考确认点 修改确认点
基本信息	基本信息 未填写 填写信息
专业	专业选择 未选择 选择专业
身份认证	身份认证 未认证 认证

1. 普通考生，点击“填写信息”，进行基本信息完善

基本信息

温馨提示:其中标注*的为必填项,如身份证号错误,请联系确认点修改。

* 考生身份类型 **社会考生**

* 证件类型	居民身份证	* 证件号码	
* 姓名		* 性别	<input type="radio"/> 男 <input checked="" type="radio"/> 女
* 出生日期		* 民族	
曾用名	请输入曾用名	英文姓名	请输入英文姓名
* 户籍类型	选择户籍	* 政治面貌	选择政治面貌
* 当前学历	选择当前学历	* 当前学历类型	选择当前学历类型
职业类型	选择职业类别	工作单位	请输入工作单位
* 通讯地址	云南省 / 昆明市 / 五华区	请输入详细地址	650000

保存 **关闭**

考生身份类型：自 2022 年下半年起，新注册考生全部为社会考生。

证件号码：注册时的身份证号，不可随意修改，如身份证号码有误或个人信息变更，请携带相关材料到确认点修改。

其他输入项，按自身实际进行输入即可。

2. 特殊考生，点击“填写信息”，进行基本信息完善，和普通考生界面的区别是可以修改性别信息。

基本信息

温馨提示:其中标注*的为必填项,如身份证号错误,请联系确认点修改。

* 考生身份类型 **社会考生**

* 证件类型	其他	* 证件号码	
* 姓名		* 性别	<input checked="" type="radio"/> 男 <input type="radio"/> 女
* 出生日期	请选择出生日期	* 民族	选择民族
曾用名	请输入曾用名	英文姓名	请输入英文姓名
* 户籍类型	选择户籍	* 政治面貌	选择政治面貌
* 当前学历	选择当前学历	* 当前学历类型	选择当前学历类型
职业类型	选择职业类别	工作单位	请输入工作单位
* 通讯地址	云南省 / 昆明市 / 五华区	请输入详细地址	650000

保存 **关闭**

（四）专业选择

待办事项

手机号	手机号绑定	修改手机号
确认点	报考确认点 确认点:	修改确认点
已通过 基本信息	基本信息 社会考生-审核通过	查看信息 修改信息
专业	专业选择 未选择	选择专业
身份认证	身份认证 未认证	认证

考生选择自己填报的专业，按照《教育部办公厅关于印发<高等教育自学考试专业设置实施细则>和<高等教育自学考试开考专业清单>的通知》（教职成厅〔2018〕1号）的要求，对“经济学”等86个本专科专业的专业代码和专业名称进行了调整。

新旧专业对应关系参考《关于更新高等教育自学考试开考专业代码及名称的公告》（网址 <https://www.ynzs.cn/html/content/3790.html>），

云南省开考专业及计划请关注云南省招考频道（网址：<https://www.ynzs.cn/>）。

（五）身份认证

待办事项

手机号	手机号绑定	修改手机号
确认点	报考确认点 确认点:	修改确认点
已通过 基本信息	基本信息 社会考生-审核通过	查看信息 修改信息
专业	专业选择	修改专业
身份认证	身份认证 未认证	认证

1. 考生需准备材料：

（1）报名照片（近期免冠照）：

①本人3个月以内正面、免冠、彩色（背景为白色、浅灰色或浅蓝色等纯色）证件照；

②照片必须清晰完整,格式应为JPG,大小在20KB至60KB;

③照片高度应在100-720像素之间,照片宽度在90-480像素之间,且小于高度;

（2）本人身份证照片（头像面）

①身份证字体清晰,四个圆角完整,大小为20-80K;

②图片禁止拉伸或变形,图片拉伸或变形,可能认证失败;

2. 点击“身份认证”，页面如下：



（1）普通考生，点击“添加”，分别上传报名照片（近期免冠照）、本人身份证照片（头像面），上传成功后，点击“开始认证”，认证过程中，会与可信来源进行考生身份认证认证内容为：

考生姓名+身份证号匹配性

考生报名照片与身份证照片的匹配性

如果与身份证照片比对失败，请用微信扫描下方二维码，完成CTID（网络身份证）申请之后，再进行重新认证。

微信扫描二维码或搜索“我的CTID”



(2) 特殊考生，点击“添加”，分别上传报名照片（近期免冠照）、本人证件照片（在上传身份证照片的位置上传），上传成功后，点击“开始认证”，系统会提示，操作成功，请携带相关材料联系确认点进行人工认证。



三、我要报考

第一步：完成代办事项，可进行报考操作，点击“我要报考”，页面如下：

已报考课程列表

考次	考试日期	考试时间	报考课程	支付状态
85		09:00-11:30	03708-中国近现代史纲要	已支付
85		14:30-17:00	03709-马克思主义基本原理概论	已支付
85		09:00-11:30		已支付
85		14:30-17:00		

去报考

订单列表 注意：如果已经收到微信的扣款通知，但是本系统还未显示缴费成功，请15分钟后，重新登录系统查看。

考次	订单号	订单金额（元）	支付状态	订单时间	操作
85			已支付		订单详情
85			已支付		订单详情
85			已支付		订单详情
85			超时关闭		订单详情

已报考课程列表：显示本次考试的各时段的报考课程情况

订单列表：显示考生所有订单

第二步：点击“去报考”按钮，页面如下：

选择报考课程

考次	考试日期	考试时间	报考课程	价格	操作
85	2021年4月11日	14:30-17:00			选择课程

确认报考并支付

返回

第三步：本页面展示未报考课程的考试时间段，找到想要报考的时间段，点击“选择课程”按钮，页面如下：

选择课程

03702000K-消防工程(本科)-中国人民武装警察部队

专业	课程	价格	操作
03702000K-消防工程	00015-英语(二)	100.00	报考
03702000K-消防工程	02413-工业企业防火	100.00	报考

返回

第四步：本页面展示当前考试时间段的可报考课程，默认展示考生报名时候的专业开考课程，考生可根据自身需要，选择其它的专业进行报考。选择课程后页面如下：

选择报考课程

考次	考试日期	考试时间	报考课程	价格	操作
85	2021年4月10日	09:00-11:30	03706-中国近代史纲要	10.00	选择课程 取消报考
85	2021年4月10日	14:30-17:00	03709-马克思主义基本原理概论	10.00	选择课程 取消报考
85	2021年4月11日	09:00-11:30			选择课程
85	2021年4月11日	14:30-17:00			选择课程

[确认报考并支付](#) [返回](#)

第五步：选择完所有考试时间段要报考的课程后，点击“确认报考并支付”，进入订单确认页，页面如下：

确认订单

请仔细检查


考次	考试日期	考试时间	报考课程	价格
85	2021年4月10日	14:30-17:00	03709-马克思主义基本原理概论	10.00
85	2021年4月10日	09:00-11:30	03706-中国近代史纲要	10.00
合计				20.00

[去支付](#) [返回](#)

第六步：检查报考课程及金额无误后，点击“去支付”，进入微信支付页面，使用微信扫描付款码，进行支付，页面如下：

微信支付

订单编号：BK02212110001 151504
订单描述：2021年4月10日云南省自学考试第85次段考费 应付金额：20.00



1. 支付成功时，才算是成功；若未成功，无法申请退款！
2. 请按照提示扫码支付！
3. 支付成功后，请在“我的订单”中查看！

[支付成功](#) [取消支付](#)

支付成功后，点击“订单详情”按钮，可以查看订单课程详情

云南省高等教育自学考试管理平台 [修改密码](#) [退出](#)

准考证号：[]

[我的首页](#) [我要报考](#) [我的成绩](#) [毕业申请](#) [免考申请](#) [转考申请](#)

考次	考试日期	考试时间	报考课程	价格	操作
85	2021年4月11日	14:30-17:00			

[去支付](#)

订单列表 注意：如果已经收到微信的扣款通知，请忽略此列表。

考次	订单号	考试日期	考试时间	报考课程	价格	支付时间	操作
85	BK01992110000120210	2021年4月10日	09:00-11:30	00058-市场营销学	10.00	2021-02-22 10:02:22	订单详情
85	BK01992110000120210			已支付	20.00	2021-02-22 10:02:59	订单详情
85	BK01992110000120210			超时关闭	20.00	2021-02-22 10:02:18	订单详情

主办单位：云南省教育考试院。地址：云南省昆明市五华区学府路61号，邮编650223

四、我的成绩

点击“我的成绩”菜单，可以查询登陆准考证的统考成绩、其他成绩、本人其他准考证的成绩。页面如下：

我的首页

我要报考(准考证)

我的成绩

毕业自审

毕业申请

免考申请

转考申请

本人准考证统考成绩

年度	课程代码	课程名称	成绩	成绩来源	学分
2025-10-25	15040	习近平新时代中国特色社会主义思想概论	73	统考	3
2025-10-25	15042	思想道德与法治	82	统考	3
2025-10-26	15041	毛泽东思想和中国特色社会主义理论体系概论	68	统考	3

下载成绩单 打印准考证成绩

本人其他准考证统考成绩 本准考证及本人其他准考证需完成《我的首页》-《代办事项》后，方可查询

准考证号	年度	课程代码	课程名称	成绩	成绩来源	学分
------	----	------	------	----	------	----

1. 下载成绩单

点击“下载成绩单”，可以下载自己完成身份认证的所有“12 位准考证”号的“全部成绩”、“合格成绩证明”（含公章），下载前可根据需求选择“成绩单专业”。

本人准考证统考成绩

年度	课程代码	课程名称	成绩	成绩来源	学分
2025-10-25	15040	习近平新时代中国特色社会主义思想概论	73	统考	3
2025-10-25	15042	思想道德与法治	82	统考	3
2025-10-26	15041	毛泽东思想和中国特色社会主义理论体系概论	68	统考	3

本人其他准考证统考成绩 本准考证及本人其他准考证需完成《我的首页》-《代办事项》后，方可查询

准考证号	年度	课程代码	课程名称	成绩	成绩来源	学分
------	----	------	------	----	------	----

下载成绩单

确定下载成绩单吗？请选择下载类型及《成绩单》显示的专业：

成绩单专业：59020600 - 行政管理 (云南大学)

全部成绩 合格成绩证明

2. 13 位准考证查询

点击“13 位准考证查询”，输入 13 位准考证号，可以查询 13 位准考证号下成绩。

白代汉瑞 03.0 劲

13位准考证成绩查询

13位准考证 0100B01

确认 关闭

五、毕业自审

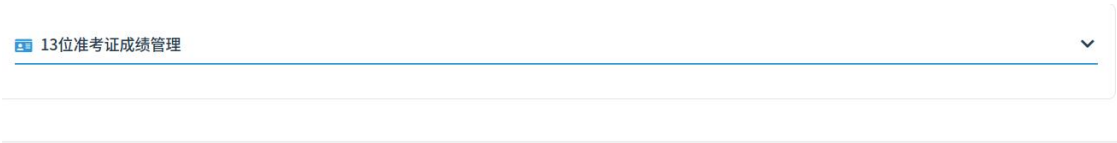
该功能旨在为考生自审考试计划，请详细阅读审核范围限定，
最终能否毕业，以云南省招生考试网的正式毕业审核结果为唯一依据。



第一步：点击“我已知悉，进入毕业自审”核对成绩信息



如有“13 位准考证”可在此输入准考证号，合并成绩后再自审。



第二步：选择主考学校、毕业层次和专业“开始自审”。



第三步：查看毕业自审结论，审核通过的计划和课程会标绿，。

毕业自审结论

毕业资格自审通过

毕业规则明细

59020600-行政管理 毕业规则

计划版本 最少完成1项课程

2025版 最少完成16项课程

2026版

确认1级节点状态：检查各1级节点若有绿色✓，则已完成该节点要求。未完成节点无绿色✓，需在后续可选路径中选择开考课程进行学习。

查看课程路径：展开该节点，查看规则路径，此即满足节点要求的路径。

核对具体课程：在已完成路径下，所有带✓的课程构成满足毕业要求的课程组合。

(1) 毕业自审通过，可以在规定时间提交毕业申请。

毕业自审结论

毕业资格自审通过

毕业规则明细

59020600-行政管理 毕业规则

计划版本 最少完成1项课程

2025版 最少完成16项课程

2026版

公共政治课 最少完成1项课程

00018-计算机应用基础(2学分)

00019-计算机应用基础(实践)(2学分)

04729-大学语文(4学分)

00040-法学概论(6学分)

00107-现代管理学(6学分)

00144-企业管理概论(5学分)

00147-人力资源管理(一)(6学分)

00163-管理心理学(5学分)

00182-公共关系学(4学分)

00277-行政管理学(6学分)

00292-市政学(6学分)

00312-政治学概论(6学分)

00341-公文写作与处理(6学分)

03350-社会研究方法(4学分)

15040-习近平新时代中国特色社会主义思想概论(3学分)

(2) 毕业申请未通过，未完成的课程是灰色的，可以在规定时间报考。

毕业自审结论

自审未通过

毕业规则明细

59020600-行政管理 毕业规则

计划版本 最少完成1项课程

2025版 最少完成16项课程

2026版

公共政治课 最少完成1项课程

00018-计算机应用基础(2学分)

00019-计算机应用基础(实践)(2学分)

04729-大学语文(4学分)

00040-法学概论(6学分)

00107-现代管理学(6学分)

00144-企业管理概论(5学分)

00147-人力资源管理(一)(6学分)

00163-管理心理学(5学分)

00182-公共关系学(4学分)

00277-行政管理学(6学分)

00292-市政学(6学分)

00312-政治学概论(6学分)

00341-公文写作与处理(6学分)

03350-社会研究方法(4学分)

15040-习近平新时代中国特色社会主义思想概论(3学分)

六、毕业申请

(一) 本科毕业申请-前置学历审核

拟申请本科层次毕业的考生，需进行前置学历审核，具体操作如下：

1. 点击“毕业申请”菜单，页面如下：

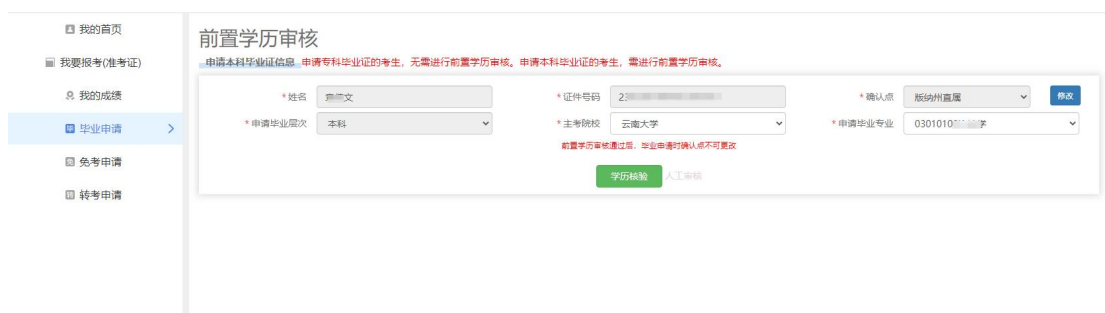


2. 点击“新增前置学历审核”，页面如下：

第一步：申请本科毕业证信息。

注：申请**本科**毕业证的考生，**需**进行前置学历审核。

申请**专科**毕业证的考生，**无需**进行前置学历审核。



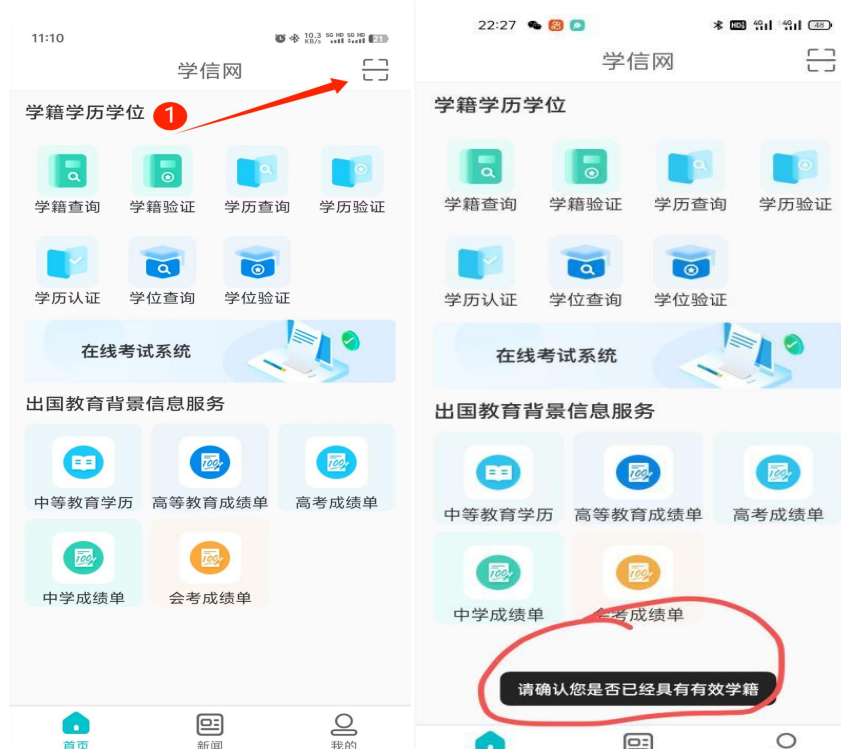
第二步：点击“学历核验”按钮，系统联通学信网生成二维码信息，页面如下：



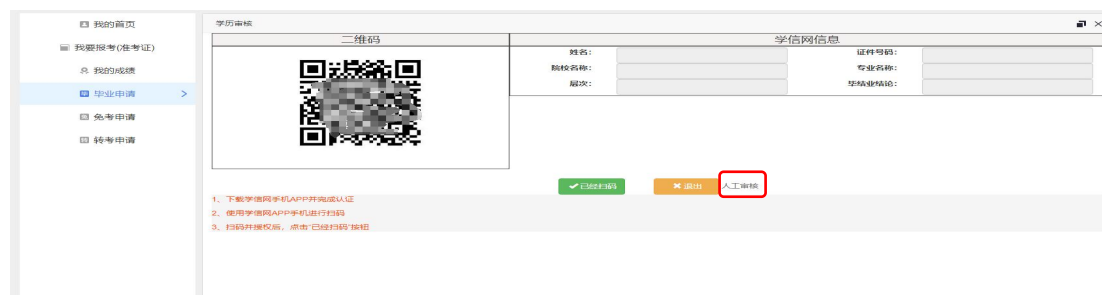
考生下载【学信网】手机 APP，登录后扫描上图二维码验证。






学信网手机
APP 图标



(1) 如学信网反馈“请确认您是否已经具有有效学籍”，请更新学信网 APP，或者卸载学信网 APP 重新下载，或者尝试用其他手机下载学信网 APP 进行扫码。



(2) 如有考生在获得专科（或以上）学历后更改姓名，身份证号变更、升位，或者 2002 年前毕业通过认证取得《中国高等教育学历认证报告》，导致学信网手机 APP 扫描二维码失败，或核验失败，考生点击“人工审核”按钮，上传证明材料，根据系统提示，上传前置学历证明材料信息，如有多个学历，建议上传最高学历证明材料。

序号	1	认证项	具有法律效力的相关变更证明
审核项说明	具有法律效力的相关变更证明		
上传证明	 <p>最多上传5张 (图片只能为jpg 大小在50-500KB)</p>		
序号	2	认证项	前置学历毕业证书
审核项说明	前置学历毕业证书		
上传证明	 <p>最多上传5张 (图片只能为jpg 大小在50-500KB)</p>		
序号	3	认证项	前置学历教育部学历证书电子注册备案表或学历认证报告
审核项说明	前置学历教育部学历证书电子注册备案表或学历认证报告		
上传证明	 <p>最多上传5张 (图片只能为jpg 大小在50-500KB)</p>		

[提交认证](#)
[返回](#)

进入人工审核阶段。考生需携带提交材料原件及复印件到确认点进行初审。

3. 审核通过后，如图所示：

本科毕业申请-前置学历审核申请专科毕业证的考生，无需进行前置学历审核。申请本科毕业证的考生，需进行前置学历审核。

前置学历院校	前置学历专业	前置学历层次	审核单位	审核状态	审核意见	操作
				审核通过		详情

(二) 毕业申请

第一步：点击“毕业申请”，页面如下：

云南省高等教育自学考试管理平台

修改密码

退出

准考证号:

我的首页

我要报考(准考证)

我的成绩

毕业申请

免考申请

转考申请

本科毕业申请-前置学历审核申请专科毕业证的考生，无需进行前置学历审核。申请本科毕业证的考生，需进行前置学历审核。

前置学历院校	前置学历专业	前置学历层次	审核单位	审核状态	审核意见	操作
				审核通过		详情

毕业申请请在公告的时间内完成业务操作！

主考院校	专业	层次	审核单位	审核状态	审核意见	操作
前置毕业申请						

第二步：信息确认（手机号码、基本信息、确认点、专业、毕业照片的信息确认）：

考生信息确认

手机号码

*手机号

修改手机号

基本信息

*身份类型 社会考生

*证件类型 居民身份证

*证件号码

*姓名

曾用名

英文姓名

*性别

*出生日期

*户籍

*民族

*政治面貌

*当前学历

*当前学历类型

职业类型

工作单位

*通讯地址

云南省/临沧市

677400

修改基本信息

专业

*主考院校

选择主考院校

*毕业层次

毕业层次

*专业

选择专业

前置学历个人信息 (请填写本次自考毕业申请前已经取得的, 并且符合毕业申请条件的学历信息, 若自考专科无前置学历可填无)

*姓名

*身份证号

*前置学历

*专业

毕业照片

1 上传要求

近期免冠浅蓝色 (参考值 RGB<100,197,255>) 底彩照, JPG 格式, 照片大小为20-40KB, 照片高度为640像素, 宽度为480像素。请确保所上传的照片清晰, 因所上传的照片将用于毕业证书, 报考信息一经提交至现场确认, 不允许任何修改, 如因考生所上传照片不符合要求导致的退档等情况, 责任由考生自负。




上传近期免冠彩色照

添加

1 上传要求

1. 身份证字体清晰, 四个圆角完整, 大小为20-80KB;
2. 图片禁止拉伸或变形, 图片拉伸或变形, 可能认证失败;
3. 照片高度应小于宽度。



上传本人身份证人像照片

添加

1 上传要求

1. 身份证字体清晰, 四个圆角完整, 大小为20-80KB;
2. 图片禁止拉伸或变形, 图片拉伸或变形, 可能认证失败;
3. 照片高度应小于宽度。



上传本人身份证国徽面照片

添加

第三步：成绩信息确认：

合格成绩(本准考证及本人其他准考证的成绩)

准考证号	姓名	证件号码	课程代码	课程名称	成绩	学分	成绩类型
			00160	审计学	72	4	统考
			00043	经济法概论(财经类)	90	4	校考
			00162	会计制度设计	71	5	统考
			02631	计算机辅助管理	73	5	校考
			00158	资产评估	60	4	统考
			02655	建筑施工(二)	75	4	校考

13位准考证(只针对有13位准考证的考生)

输入13位准考证

13位准考证号,多个使用,分割

确定

清空

电气工程及其自动化(080601A0)未取得合格成绩的课程

课程代码	课程名称	学分	合格分数
00015	英语(二)	14	60
03709	马克思主义基本原理概论	4	60
03708	中国近代史纲要	2	60
04014	数学(工科类)(二)	5	60

第四步：上传证明材料（每个考生的证明材料不一致，根据自己的实际情况上传证明材料并提交审核即可）：

序号	认证项
1	前置学历证明材料
审核项说明	申报本科：上传专科以上毕业证及电子注册备案表照片； 申报专科：上传高中、中专毕业证或专科以上毕业证及电子注册备案表照片； 若现用名与原学历姓名不一致，上传公安机关出具的姓名更改证明。
上传证明	<div><div></div><div>最多上传4张 (图片只能为jpg 大小在50-500KB)</div></div>

序号	认证项
2	《云南省高等教育自学考试毕业办证思想品德合格承诺书》
审核项说明	点击下载《云南省高等教育自学考试毕业办证思想品德合格承诺书》，手写签字后上传
上传证明	<div><div></div><div>最多上传1张 (图片只能为jpg 大小在50-500KB)</div></div>

提交审核

返回

第五步：请下载《云南省高等教育自学考试毕业办证申请暨思想品德合格承诺书》之后，填写完整，**手写签字**后扫描上传。

云南省高等教育自学考试毕业办证申请 暨思想品德合格承诺书

一、申请毕业信息			
姓名		身份证号	
准考证号		申请毕业院校	
申请毕业专业		申请毕业层次	<input type="checkbox"/> 本科 <input type="checkbox"/> 专科
联系电话		联系邮箱	
本人自愿申请办理_____年_____(6/12)月云南省高等教育自学考试毕业证书。以上毕业申请信息准确无误；云南省高等教育自学考试管理平台的毕业申请是本人提交，上传的毕业办证材料真实无误。如因信息有误、材料不实而导致无法办理毕业证，责任及后果由本人承担。			
二、思想品德合格承诺			
（本人承诺：热爱祖国，坚决拥护中国共产党的领导，坚持四项基本原则，遵纪守法，做合格公民。） 请在下方横线上手写摘抄上方括号内容。			

申请及承诺人(手写签字):

_____年____月____日

第六步：提交审核，毕业审核按初审、复审、终审三级审核，请随时关注审核状态，并保持手机畅通。

审核状态有以下几种：

1. 未提交申请：考生没有提交毕业申请。
2. 初审待审核、复审待审核、终审待审核：考生提交了毕业申请，等待审核。
3. 初审不通过、复审不通过、终审不通过：考生可根据审核意见修改毕业申请，如有异议可咨询驳回单位。
4. 毕业审核通过：考生本次毕业申请初审、复审、终审审核通过，按公告时间联系确认点领取毕业证。

七、免考申请

第一步：点击“免考申请”，页面如下：

我的首页

我要报考(准考证)

我的成绩

毕业自审

毕业申请

免考申请

转考申请

免考申请

请在公告的时间内完成业务操作！考生提交申请后，需关注审核状态，省级审核通过后，及时支付免考费用，缴费成功后，免考办理成功！

申请编号	课程代码	课程名称	学分	免考类型	审核状态	审核意见	支付状态
<div>新增免考申请</div>							

第二步：点击“新增免考申请”，会弹出“选择免考课程”：

我的首页

我要报考(准考证)

我的成绩

毕业自审

毕业申请

免考申请

转考申请

免考申请

返回

选择免考课程

*主考院校

*毕业层次

请选择主考院校

请选择申请毕业层次

*专业

*选择课程

选择申请毕业专业

请选择课程

第三步：“选择免考课程”后，根据办理凭证选择免考类型，如图所示：

*主考院校

*毕业层次

10673-云南大学

本科

*专业

*选择课程

12040200-行政管理

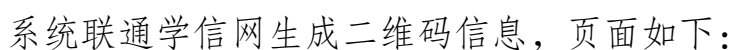
13000 - 英语(专升本)

选择免考类型

课程信息：13000 - 英语(专升本)


免考类型	办理凭证	办理条件	学历要求	选择符合条件一项即可
本科-非学历证书	CET-四、六级证书或合格成绩报告单	持有“中国教育考试网”上查实且信息无误的全国大学英语四、六级考试（简称CET）证书或合格成绩报告单。	无要求	<div>选择</div>
本科-非学历证书	PETS三级证书	持有“中国教育考试网”上查实且信息无误的全国英语等级考试（简称PETS）三级证书。	无要求	<div>选择</div>
本科-公共基础课	毕业证书	持有“学信网”上查实且信息无误的本科毕业证书，且毕业证书上专业名称与免考的自学考试公共基础课相对应。	本科（或以上）	<div>选择</div>
本科-公共基础课	成绩单	1.持有“学信网”上查实且信息无误的本科毕业证书；2.对应毕业证书、加盖公章（鲜章）且内容完整、清晰的课程成绩单，成绩单包含与免考的自学考试公共基础课名称相同（或相近）、学分相同（或以上）的课程合格成绩。	本科（或以上）	<div>选择</div>

办理凭证为非学历证书（NCRE、PETS、CET）的无此步骤。



(1) 如学信网反馈“请确认您是否已经具有有效学籍”，请更新学信网 APP，或者卸载学信网 APP 重新下载，或者尝试用其他手机下载学信网 APP 进行扫码。

(2) 如在获得专科（或以上）学历后更改姓名，身份证号变更，或 2002 年前毕业通过认证取得《中国高等教育学历认证报告》等，导致学信网手机 APP 扫描二维码失败的，可以点击“人工审核”按钮，并提交具有法律效力的有关变更证明（没有变更情况的可提交身份证正反面和考生本人手写情况说明）

1	学历人工审核材料
材料项说明	如考生有以下情形：在获得学历后更改姓名，身份证号变更、升位，或2002年前学历等，导致学信网手机APP扫描二维码失败的，可以点击“人工审核”按钮，并提交具有法律效力的有关变更证明（没有变更情况的可提交身份证正反面和考生本人手写情况说明）。
上传证明	<div>  <div> <p>最多上传2张 (图片只能为 jpg， 大小在 50-500KB)</p> </div> </div>

第五步：上传办理凭证有关材料，点击“+”号，根据页面提示的照片要求，上传清晰图片。

序号	材料项
2	毕业证书
材料项说明	符合学历要求、信息无误、清晰的本人毕业证书扫描件。
上传证明	<div>  <div> <p>最多上传2张 (图片只能为 jpg， 大小在 50-500KB)</p> </div> </div>

序号	材料项
3	《教育部学历证书电子注册备案表》或《中国高等教育学历认证报告》
材料项说明	对应毕业证书《教育部学历证书电子注册备案表》或《中国高等教育学历认证报告》（在“学信网”上（ https://www.chsi.com.cn ）下载）
上传证明	<div>  <div> <p>最多上传2张 (图片只能为 jpg， 大小在 50-500KB)</p> </div> </div>

第六步：上传承诺书点击“+”号，根据下载免考承诺书填写完整，**手写签字**之后，扫描上传；

序号	材料项
5	免考承诺书
材料项说明	下载承诺书：点击下载免考承诺书，下载后，在承诺书上手写签字，并拍照上传《免考承诺书》
上传证明	<div>  <div> <p>最多上传1张 (图片只能为 jpg， 大小在 50-500KB)</p> </div> </div>

第七步：上传完材料后，点击“提交审核”，确认提交免考申请。



(1) 提交成功如图所示,请关注审核状态,审核通过后及时缴费。

免考申请请在公告的时间内完成业务操作! 考生提交申请后, 需关注审核状态, 省级审核通过后, 及时支付免考费用, 缴费成功后, 免考办理成功!

申请编号	课程代码	课程名称	学分	免考类型	审核状态	审核意见	支付状态	操作
83984	13000	英语(专升本)	7	成绩单	初审待审核		未支付	详情 取消申请

[新增免考申请](#)

(2) 如未提交成功, 审核状态栏为“未提交申请”。

免考申请请在公告的时间内完成业务操作! 考生提交申请后, 需关注审核状态, 省级审核通过后, 及时支付免考费用, 缴费成功后, 免考办理成功!

申请编号	课程代码	课程名称	学分	免考类型	审核状态	审核意见	支付状态	操作
83984	13000	英语(专升本)	7	成绩单	初审待审核		未支付	详情 取消申请
83985	15040	习近平新时代中国特色社会主义思想概论	3	成绩单	未提交申请		未支付	修改 删除申请

[新增免考申请](#)

(3) 在未提交审核之前, 可以点击“修改”, 重新选择免考课程。

免考信息确认 [修改](#)

课程	13000 - 英语(专升本)
办理凭证	成绩单
办理条件	1. 持有“学信网”上查实且信息无误的本科毕业证书; 2. 对应毕业证书、加盖公章《鲜章》且内容完整、清晰的课程成绩单。成绩单包含与免考的自学考试公共基础课名称相同(或相近)、学分相同(或以上)的课程合格成绩。
学历要求	学历要求: 本科(或以上)
学信网信息	考生放弃核验 点击扫码核验

需上传办理材料

免考审核按初审、终审二级审核，请随时关注审核状态，并保持手机畅通。

审核状态有以下几种：

1. 未提交申请：考生没有提交免考申请。
2. 初审待审核、终审待审核：考生提交了毕业申请，等待审核。
3. 初审不通过、终审不通过：考生可根据审核意见修改毕业申请，如有异议可咨询驳回单位。
4. 审核通过：考生本次免考申请通过

第八步：确认订单后缴费，审核完成之后，考生确认课程和免考类型无误后，进行支付，支付完成之后，免考申请完成，取得免考成绩。



八、转考申请

(一) 转出申请：

第一步：点击“转考申请”，页面如下：



第二步：点击“转出申请”，会弹出考生信息确认页面，考生根据实际情况填写转考信息即可：



第三步：选择需要转考的课程信息：



第四步：上传转入地准考证照片；

转考说明		转考详情	
转考条件	申请转考时，需上传转入地准考证照片（照片不能小于50KB，照片不能大于500KB）。		
上传转入地准考证	<div><div></div><div><div>+</div></div><div>最多上传1张 (图片只能为jpg, 大小50-500KB)</div></div>		
下载转出申请表	申请转考时，需下载《转考申请表》，下载后，在申请表上签字，并拍照上传《转出申请表》。 点击下载转出申请表		
上传转出申请表	<div><div></div><div><div>+</div></div><div>最多上传1张 (图片只能为jpg, 大小50-500KB)</div></div>		

提交审核

返回

第五步：点击下载转出申请表：检查转出申请表的信息，确认无误手写签字后扫描上传照片即可。

云南省高等教育自学考试转考（转出）申请表							
考生姓名		性别	男	出生日期			
身份证号				联系电话			
云南省准考证号				办事类型	云南转到外省		
专业名称	会计			专业层次	专科		
外省准考证号				转入地	天津		
需转出的合格课程及成绩							
序号	课程代码	课程名称		学分	成绩	合格时间	备注
1	00018	计算机应用基础		2	61		
2	00636	广告心理学		4	74		

考生主要信息及所填写转考成绩经考生本人确认无误后签名：

云南省高等教育自学考试管理平台

修改密码

退出

准考证号：

我的首页

我要报考

我的成绩

毕业申请

免考申请

转考申请 >

转考申请

转考申请时间为：

请在规定时间内完成转考申请，其他时间不受理。

申请时间	转出原因	转入省	转入省准考证号	转考状态	转考意见	操作
2021-08-08 11:06:44	工作调动	天津				<div>详情</div>

主办单位：云南省招生考试院。地址：云南省昆明市五华区学府路61号，邮编650223

第六步：转出材料上传完毕之后，点击“提交审核”即可，转考申请操作完毕。请随时关注转考状态，并保持手机畅通。

转出状态有以下几种：

1. 审核不通过：根据考生提交的转出申请的审核，请考生根据转考审核意见修改转出申请。

2. 未提交审核：考生没有提交转出申请。

3. 等待审核：考生提交了转出申请，等待审核。

4. 转出省已受理：审核通过，同意考生的转出申请，等待转入省的审核，请考生按照转入省要求办理转入。

5. 转入省已接收：说明考生的转出申请转入省已经接受，可以到转入省查询对应成绩。

6. 转入省拒收：说明转入省拒收了考生的转入申请，如有疑问请考生联系转入省咨询。

（二）转入申请：

第一步：到转出省办理转出到云南；

第二步：登陆系统，完成待办事项；

第三步：等待云南省接收，转入成功的成绩在公告时间后，考生可登录系统，在“我的成绩”查询对应转考成绩信息。

云南省高等教育自学考试管理平台

准考证号：[模糊]

我的成绩

准考证号	课程代码	课程名称	成绩	有效	学分
[模糊]	03708	中国近现代史纲要	统考	有效	2
[模糊]	00169	房地产法	统考	有效	3
[模糊]	03709	马克思主义基本原理概论	统考	有效	4

本准考证其他来源成绩(含免考、论文、实践、转考、校考成绩等)

年度	课程代码	课程名称	成绩	成绩来源	学分
[模糊]	02386	土木工程制图	[模糊]	转考	5
[模糊]	02389	建筑材料	[模糊]	转考	2
[模糊]	02387	工程测量	[模糊]	转考	2
[模糊]	02398	土力学及地基基础	[模糊]	转考	3.5
[模糊]	12656	毛泽东思想和中国特色社会主义理论体系概论	[模糊]	转考	4
[模糊]	03706	思想道德修养与法律基础	[模糊]	转考	2
[模糊]	02391	工程力学(二)	[模糊]	转考	5.5
[模糊]	00018	计算机应用基础	[模糊]	转考	2
[模糊]	02396	混凝土及砌体结构	[模糊]	转考	6
[模糊]	00019	计算机应用基础(实践)	及格	实践	2

下载本准考证成绩单

主办单位：云南省招生考试院。地址：云南省昆明市五华区学府路61号，邮编：650223