

# 湖南省高等教育自学考试新考生入籍操作指南 (PC端)

参加我省高等教育自学考试新考生，可在我省规定的入籍时间内，由本人登录“湖南省高等教育自学考试综合管理平台-公共服务门户”( <https://nzkks.hneao.cn> )(以下简称“湖南自考服务平台”),凭本人有效居民身份证选择户籍所在地或生活、工作、学习所在地(县市区)办理入籍手续。港澳台考生可凭《港澳居民来往内地通行证》《港澳居民居住证》《台湾居民来往大陆通行证》《台湾居民居住证》中的任意一种证件办理报名入籍手续。为了更好的服务考生，特制定《湖南省高等教育自学考试新考生入籍操作指南(PC端)》。

打开浏览器(推荐使用谷歌浏览器),在地址栏输入网址“<https://nzkks.hneao.cn>”,进入门户首页界面,如下图所示。



点击右上角的“新生入籍”按钮，弹出如下图所示注册界面。

← → ↻ 📄 nzkks.hneao.cn/student\_anon/register ☆ 📱 👤 ⋮

**湖南省高等教育自学考试综合管理平台-公共服务门户 欢迎注册**

手机号码

验证码

证件类型

内地居民身份证

▼

考生须知:

1. 注册登录初始密码为证件号码后八位, 证件号码不足八位的初始密码为输入账号 (有括号的算两位);
2. 考生初次登录后必须修改密码, 为账户安全建议考生一段时间修改密码, 忘记密码点上面忘记密码找回。
3. 若当前手机号码不再使用, 请带相关证件到入籍地去变更考籍信息。
4. 密码必须为6-20位, 且必须包含大写字母、小写字母和数字!

在上述界面输入手机号码, 点击“获取验证码”按钮, 手机收到验证码后输入验证码, 选择证件类型输入证件号码, 点击“注册”按钮, 进入如下图所示界面。



打开手机微信, 扫描上图所示二维码, 弹出如下图所示界面。



分别点击头像面、国徽面，弹出的下拉菜单可以选“拍摄”或“从相册选择”上传身份证照片，照片上传后，点击下方的“上传完成请核对信息”按钮，弹出如下图所示窗口。



个人信息

基本信息

姓名

民族 汉

性别 男

出生日期 1

证件号码 4

住址 3

认证照片 (可点击更换)

点击上传

拍照要求: 1.背景不得有阴影、其他人或物体。2.坐姿端正,不要微笑。

认证照片“点击上传”个人寸照照片（新生入籍时上传的照片将用于考生准考证、毕业证及其他业务，请严格按照图像采集规范及信息标准（见附件2）要求上传本人近期电子证件照,不符合要求的照片会影响考生的考试及毕业等，由此造成的后果由考生自行承担），寸照上传好后，再点击本页面下方的“确认无误，下一步”按钮，弹出人脸识别验证窗口，如下图所示。



人脸实人核验通过后，弹出如下提示界面。



此时考生 PC 端界面显示如下。



点击“获取验证码”按钮，手机收到验证码后，输入验证码，点“下一步”按钮，弹出修改密码窗口，如下图所示。



**修改密码**

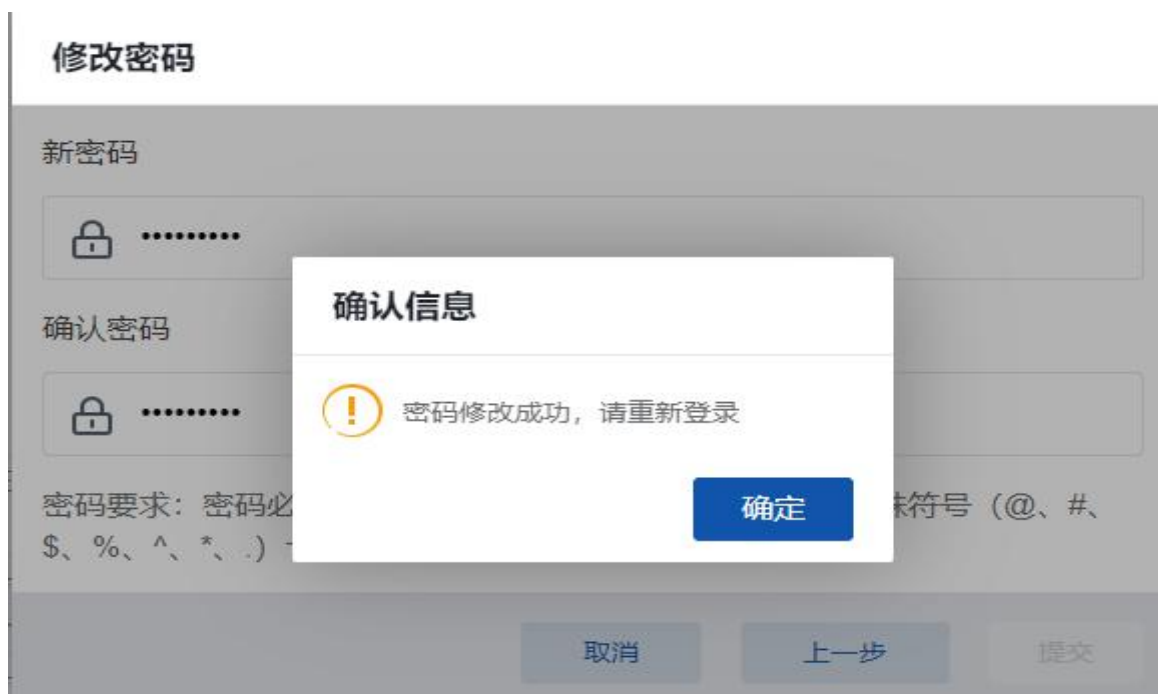
新密码

确认密码

密码要求: 密码必须为8-15位, 且必须包含数字、字母、特殊符号 (@、#、\$、%、^、\*、\_) 七种字符

取消 上一步 提交

输入新密码、确认密码，点击“提交”按钮，弹出如下提示窗口。



**修改密码**

新密码

确认密码

密码要求: 密码必须为8-15位, 且必须包含数字、字母、特殊符号 (@、#、\$、%、^、\*、\_) 七种字符

取消 上一步 提交

**确认信息**

! 密码修改成功, 请重新登录

确定

点击“确定”按钮，返回登录界面，用新密码重新登录系统，进入首页，继续进行后续新生入籍操作，如下图所示。



点击左侧“新生入籍”菜单，进入如下图所示界面。



考生认真阅读完《新生入籍须知》后，勾选界面中显示的“承

诺书我已阅读，并同意所有条款”，跳转到新生入籍填写资料和上传附件界面，如下图所示。

个人工作台 新生入籍 ×

1 阅读须知 2 填写资料和上传附件 3 提交申请

**基本信息**

\*姓名 340102199503020015

\*民族 汉

\*出生日期 1995-03-02

\*姓名全拼 huan

\*户口类型 请选择

\*政治面貌 请选择

\*证件号码 340102199503020015

\*性别 女

\*住址 湖南省娄底市

邮政编码 请输入

\*职业 请选择

\*电子邮箱 请输入

手机号码 16607920015

**入籍信息**

\*入籍地区 请选择 请选择

注：入籍地一旦选择概不可更改，请谨慎选择；选项为灰色的区县为本考期不提供入籍注册或注册人数已满；

\*入籍专业 本科 02 (本)

\*考前最高学历 专科

**学信网校验结果** 点击进行学信网校验 注：您当前选择的入籍专业层次为本科，请点击左侧按钮进行学信网学历或学籍校验

**上传附件**

+ 新增附件

如已取得学历中的身份证号、姓名等信息已发生变更，可提交证明材料。是否提交 ☐ 是 ☒ 否

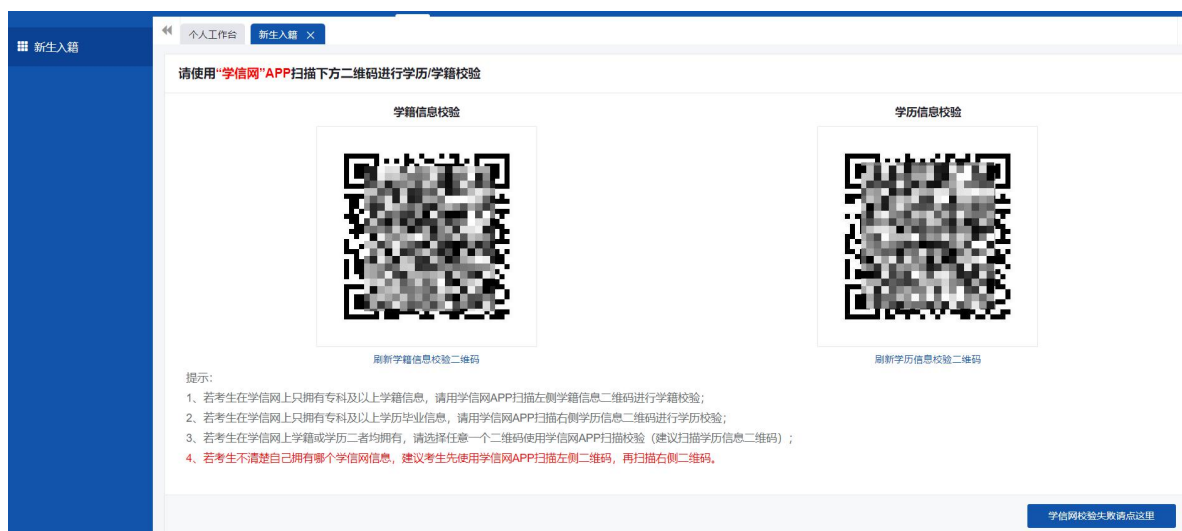
上一步 下一步

基本信息中输入邮政编码，选择户口类型、职业、政治面貌、输入电子邮箱和手机号码；

入籍信息中，选择入籍地区、入籍专业；

入籍专业层次为本科专业，请考生【点击进行学信网校验】按钮，打开学信网 APP 扫描对应的二维码，如下图所示。





考生提前下载好“学信网”APP，根据自身学籍学历情况扫描对应的二维码，（若考生不清楚自身学籍或学历情况，建议考生先扫描左侧二维码再扫描右侧二维码），每个码只能扫一次，再次扫码时须刷新对应的校验二维码；扫描成功后界面如下。



注意：学信网效验未通过无反馈信息的考生，请点击右下方【学信网校验失败】按钮，关闭学信网扫码界面；手动上传附件资料，出现如下图所示界面，在下图所示附件中，上传相关附件资料。

个人工作台 新生入籍

手机号码 16 5

**入籍信息**

\*入籍地区 长沙市 长沙市芙蓉区

\*入籍专业 本科 020101经济学(本)

\*考前最高学历 专科

**学信网校验结果** 点击进行学信网校验 注: 您当前选择的入籍专业层次为本科, 请点击左侧按钮进行学信网学历或学籍校验

**上传附件**

《教育部学籍在线验证报告》 上传文件

《教育部学历证书电子注册备案表》 上传文件

《中国高等教育学历认证报告》 上传文件

《国外学历学位认证报告》 上传文件

《其他学历证明附件》 上传文件

+ 新增附件

如您已取得学历中的身份证号、姓名等信息已发生变更, 可提交证明材料。是否提交 ☐ 是 ☒ 否

考生所选专业为限制性专业, 则还需要根据提示条件上传对应证明材料 (见附件 1);

附件上传完毕后, 如已取得学历中的身份证号、姓名等信息发生变更, 可选中“是”, 输入相关信息, 提交证明材料, 如没有发生变更信息, 则默认为否。

点击右下角“下一步”按钮, 弹出如下图所示窗口。

个人工作台 新生入籍

\*入籍地区 长沙市 长沙市芙蓉区

\*入籍专业 本科 020101经济学(本)

\*考前最高学历 专科

**学信网校验结果-学历**

证件号码 08

专业名称 小学教育

学习形式 全日制

入学日期 20170909

毕业结论 毕业

院校名称 吉首大学

学历层次 专科

学习类别 普通

毕业年份 2020

**上传附件**

+ 新增附件

如您已取得学历中的身份证号、姓名等信息已发生变更, 可提交证明材料。是否提交 ☐ 是 ☒ 否

提示

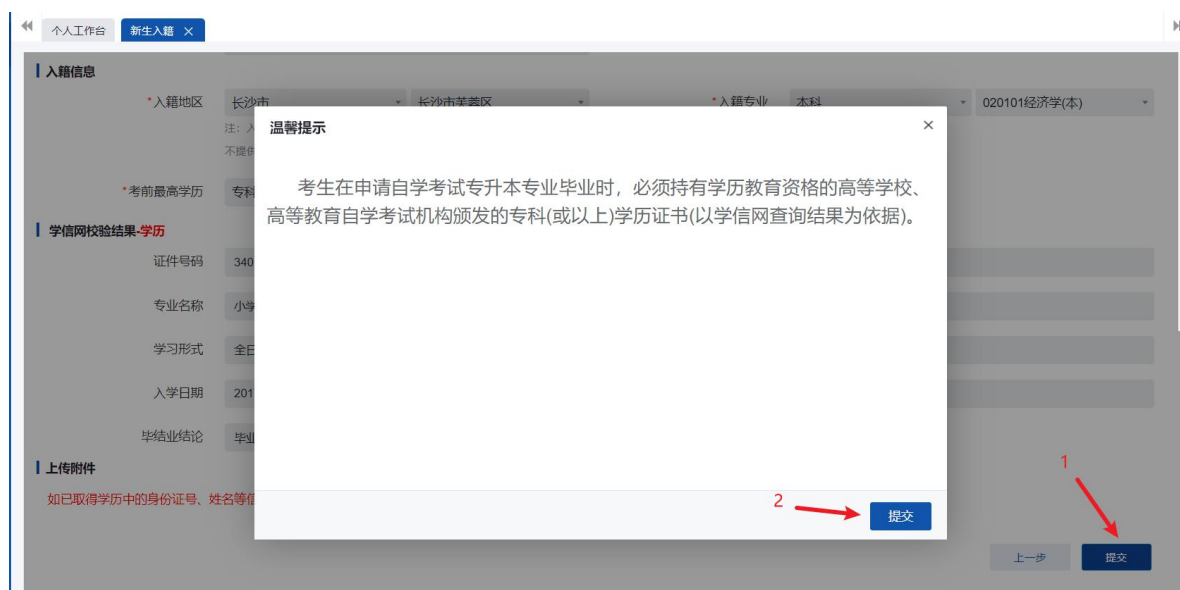
请认真核对您的信息, 如果有误请点击“上一步”进行修改

确定 取消

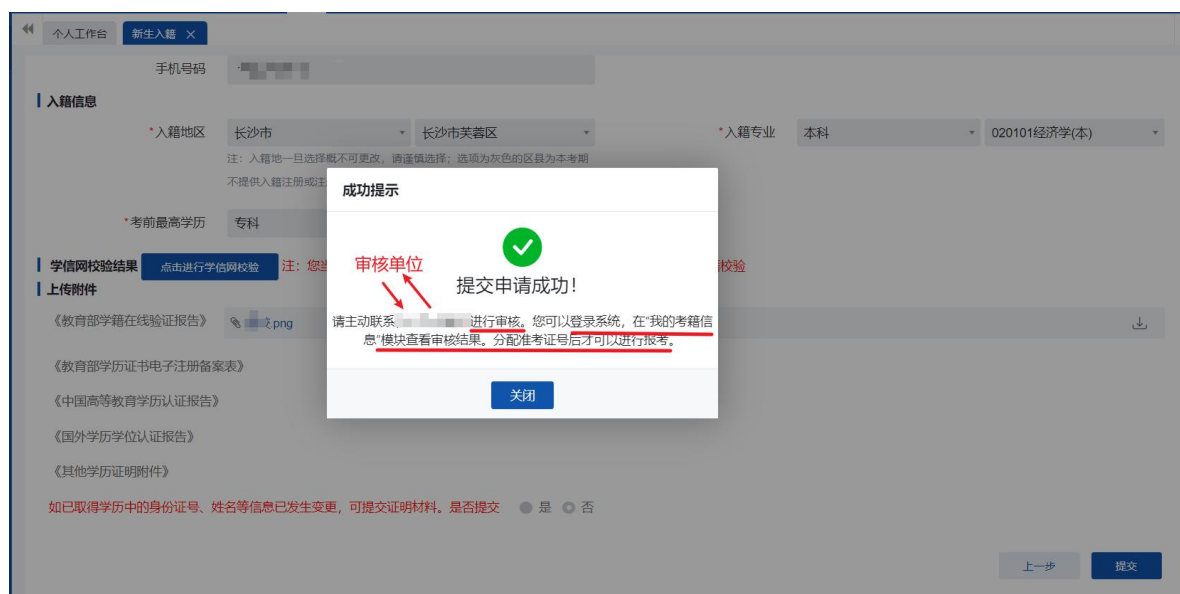
上一步 下一步

点击“确定”按钮, 再点击填写资料和上传附件界面下方的

“提交”按钮，弹出如下温馨提示窗口，请考生仔细阅读提示，读秒完成后点击弹窗“提交”按钮。



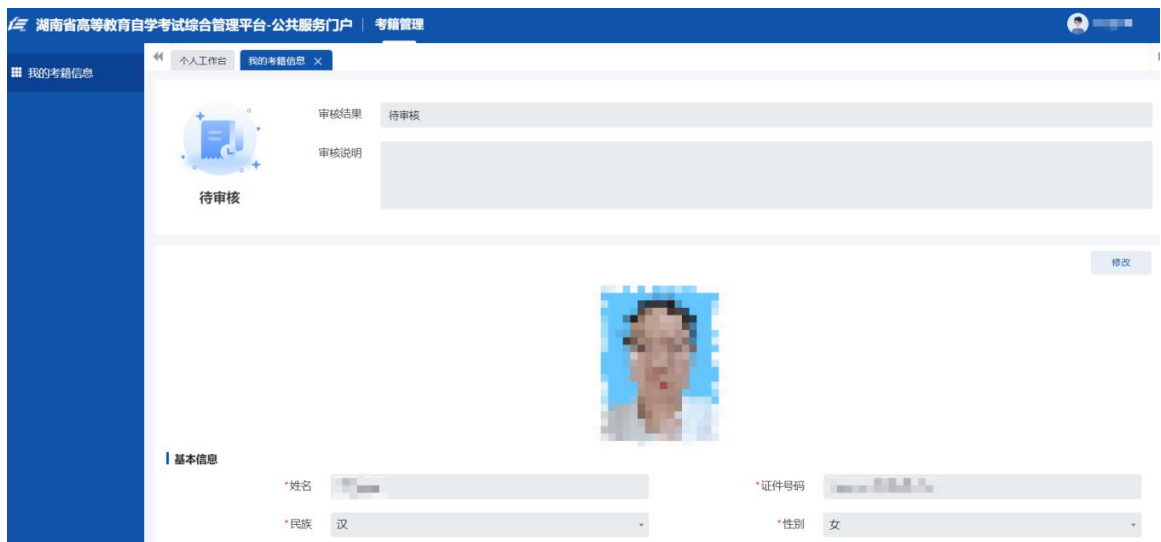
点击“确定”按钮，弹出如下图所示提示窗口。



点“关闭”按钮，显示如下图界面。



点击左侧“我的考籍信息”菜单，如下图所示。



该界面可以查询入籍申请审核进度和结果，入籍信息未审核前，可以点击“修改”按钮，弹出修改考籍信息界面，如下图所示。

湖南省高等教育自学考试综合管理平台·公共服务门户 | 考籍管理

我的考籍信息

个人工作台 我的考籍信息

修改考籍信息

保存 取消



拍照要求：1.背景不得有阴影、其他人或物体。2.坐姿端正，表情自然，双眼自然睁开并平视，耳朵对称，左右肩膀平衡，嘴唇自然闭合。3.常戴眼镜者应佩戴眼镜，但不得戴有色（含隐形）眼镜，镜框不得遮挡眼睛，眼镜不能有反光。4.不得使用头部遮盖物（宗教、医疗和文化需要时，不得遮挡脸部或造成阴影），不得佩戴耳环、项链等饰品。头发不得遮挡眉毛、眼睛和耳朵。不宜化妆。5.本籍应与背景色区分明显。6.脸部曝光均匀，无明显可见或不对称的高光、光斑、无红眼。7.距离被拍摄人1.5米-2米。8.人像在图像矩形框内水平居中，左右对称。

基本信息

* 姓名		* 证件号码	
* 民族		* 性别	
* 出生日期		* 住址	湖南省
* 姓名全拼		邮政编码	请输入
* 户口类型		* 职业	其他不便分类
* 政治面貌		* 电子邮箱	
手机号码			

修改相关信息后，点击“保存”按钮即可完成入籍申请，可再次点击左侧“我的考籍信息”菜单查看审核状态。

入籍审核通过并产生准考证号后（审核时间截止后再生成准考证号），考生方可登录“湖南自考服务平台”选择专业课程进行报考。

提醒考生：如果提示“非新生入籍时间，请等待入籍考期开启！”则说明暂时不是新生入籍时间段，请在规定时间内操作入籍。

湖南省教育考试院

2025 年 7 月 25 日

## 附件 1

# 限制性专业报考条件

下表所列专业对报考条件、报考程序有特殊限制，考生报考须符合下表具体规定。在考试任何环节发现报考者不符合报考条件的，该考生不论何种原因，都要承担不被承认考试结果、不被受理毕业申请的后果。

新专业代码、 名称及层次	报考条件
520201 护理 (专科)	限以下 2 类考生报考： 1. 具有国家承认学历的护理专业中专毕业证书者。 2. 通过全国护士执业资格考试取得护士执业资格证书的 在职人员。
101101 护理学 (专升本)	限具有国家承认学历的（社区）护理学、中医护理、临 床医学、中医学专业专科及专科以上毕业生且已经获得 相应执业资格者报考。
100701 药学 (专升本)	限具有国家承认学历的医药学类专科及专科以上毕业生 报考。
100801 中药学 (专升本)	限具有国家承认学历的医药学类专科及专科以上毕业生 报考。
030601K 治安学 (专升本)	限在职人民警察和公安类院校公安专业学生报考。
030612TK 公安管理学 (专升本)	限在职人民警察和公安院校公安专业学生报考。

## 附件 2

# 图像采集规范及信息标准

### 一、基本要求

1. 图像应真实表达毕业生本人相貌。禁止对图像整体或局部进行镜像、旋转等变换操作。不得对人像特征（如伤疤、痣、发型等）进行技术处理。

2. 图像应对焦准确、层次清晰、色彩真实、无明显畸变。

3. 除头像外，不得添加边框、文字、图案等其他内容。

### 二、拍照要求

1. 背景：应均匀无渐变，不得有阴影、其他人或物体。只选用浅蓝色（参考值 RGB<100,197,255>）。

2. 人物姿态与表情：坐姿端正，表情自然，双眼自然睁开并平视，耳朵对称，左右肩膀平衡，嘴唇自然闭合。

3. 眼镜：常戴眼镜者应佩戴眼镜，但不得戴有色（含隐形）眼镜，镜框不得遮挡眼睛，眼镜不能有反光。

4. 佩饰及遮挡物：不得使用头部覆盖物（宗教、医疗和文化需要时，不得遮挡脸部或造成阴影）。不得佩戴耳环、项链等饰品。头发不得遮挡眉毛、眼睛和耳朵。不宜化妆。

5. 衣着：应与背景色区分明显。避免复杂图案、条纹。

### 三、照明光线

1. 照明光线均匀，脸部曝光均匀，无明显可见或不对称的高光、光斑，无红眼。

2. 建议配置光源两只（色温 5500K-5600K），摆设高度与被拍摄人肩部同高，角度为左右各 45 度，朝向对准被拍摄人头部，距离被拍摄人 1.5 米-2 米。

#### 四、电子图像文件

1. 电子图像文件规格为宽 480 像素\*高 640 像素，分辨率 300dpi，24 位真彩色。应符合 JPEG 标准，压缩品质系数不低于 60，压缩后文件大小一般在 20KB 至 40KB。文件扩展名应为 JPG。

2. 人像在图像矩形框内水平居中，左右对称。头顶发际距上边沿 50 像素至 110 像素；眼睛所在位置距上边沿 200 像素至 300 像素；脸部宽度（两脸颊之间）180 像素至 300 像素。